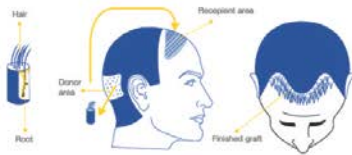


Hair Transplantation क्या है?

यह एक ऐसा तरीका है जिसमें किसी भी व्यक्ति के बाल लगाए जा सकते हैं। यह आधुनिक, सरल, बिना दर्द या निशान के किया जाता है इसमें बालों को सिर के पीछे वाले हिस्से (Donor Area) से निकाल कर आगे वाले हिस्से (Recipient Area) में स्थाई तौर पर प्रत्यारोपण किया जाता है। बालों का 2-4 के समूह में निकाला जाता है। इस विधि से शरीर के अन्य भाग जैसे दाढ़ी, छाती आदि से बाल लिये जा सकते हैं। इस आधुनिक विधि को Follicular Unit Extraction (FUE) कहते हैं।

मरीज के सिर पर Razor से सभी बालों को साफ करके Spirit व Betadine से सिर को साफ करने के बाद निशान लगाकर बालों को लगाने की Planning की जाती है, Local anesthesia दिया जाता है। फिर धीरे-धीरे बालों की grafting की जाती है। यह तकनीक पौधा लगाने के समान है। जैसे पौधे को जड़ के साथ एक जगह से निकाल कर दूसरी जगह लगाया जाता है। उसी प्रकार इसमें बालों को एक जगह से निकाल कर दूसरी जगह लगाया जाता है।



इसमें कितना समय लगता है?

यह Procedure एक दिन का है। एक दिन में लगभग 3000 grafts लगाये जा सकते हैं। ऑपरेशन के दौरान मरीज कोई Newspaper या मैगजीन पढ़ सकता है। बाल लगाने के उपरान्त पहले दो महीने में लगाए हुए बाल झड़ सकते हैं परन्तु उनकी जड़ें सिर के अन्दर रह जाती हैं। फिर तीसरे महीने में वह उगना शुरू हो जाते हैं और 3-6 महीने में लगाये हुए बाल उगने शुरू होते हैं जो एक साल तक उगते रहते हैं। ये बाल अन्य बालों की तरह बढ़ते हैं। उनको Normal तरीके से Shampoo से धोया जा सकता है।

क्या यह स्थाई है?

यह प्रत्यारोपण स्थाई है। आमतौर पर ऑपरेशन एक बार ही किया जाता है। दूसरी बार करने की जरूरत नहीं पड़ती यदि गंजापन अधिक हो तो 6/8 महीने बाद दूसरी बार करने की Planning की जाती है।

क्या इससे सिर का पीछे का हिस्सा गंजा हो जाता है?

सिर के पीछे बाल ज्यादा घने होते हैं। हर 4-5 में से एक बाल निकाला जाता है। जिससे पता नहीं चलता कि वहाँ बाल निकाले गये हैं और कोई गंजापन नहीं आता।

इस Procedure की Limitation क्या है?

यह एक Time Consuming मेहनत वाला Procedure है। एक डॉक्टर और 2 असिस्टेंट की टीम पूरा दिन ऑपरेशन करती है। जब मरीज को गंजापन बहुत अधिक हो और सिर के पीछे वाले हिस्से (Donor Area) में बाल कम हो तो यह तरीका नहीं किया जा सकता।

इस तरीके से फायदे क्या-क्या हैं?

- Blade से कट नहीं लगाना पड़ता, CTS से लगाये हुए Prick जल्दी ठीक हो जाते हैं।
- छोट-छोटे Grafts नजदीक (20-30 graft/Cm²) लगाये जा सकते हैं जो बालों को प्राकृतिक Look देते हैं।
- कोई निशान नहीं बनता।
- ऐसे Area में बाल लगाये जा सकते हैं, जिसमें भविष्य में बाल गिरने की संभावना होती है।
- यह पुरुष व महिलायें दोनों में किया जा सकता है।

किन मरीजों में ज्यादा कारगर है?

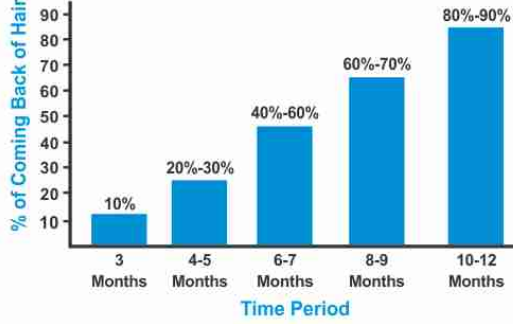
- जब Hair Loss स्थाई हो।
- लगाने या खाने वाली दवाइयों से Hair Loss का ईलाज होने की कोई संभावना न हो।
- मरीज की 25 उम्र साल से अधिक हो।
- जो मरीज बहुत ज्यादा घने बालों की उम्मीद न रखता हो।

इस Procedure की Complication क्या है?

- थोड़े समय के लिये सुन्नपन लगभग सभी मरीजों में हो जाता है।
- चेहरे पर सोजन (10-15%) मरीजों में हो जाती है जो कि 7-10 दिनों में उतर जाती है।
- थोड़े समय के लिये सिर दर्द 5% मरीजों में हो जाता है।
- Scarring or Keloid बनने की संभावना बहुत ही कम होती है।

बाल प्रत्यारोपण में कितने समय बाद उगना शुरू होते हैं?

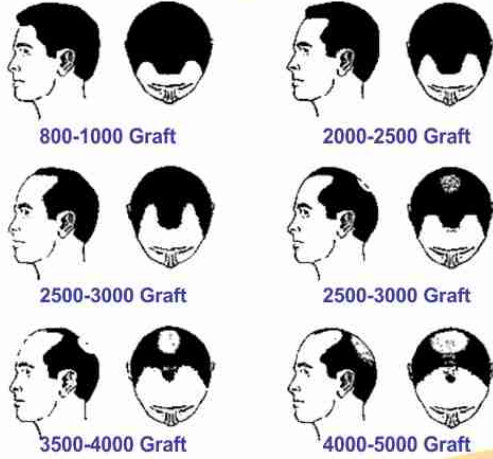
लगाये हुए बाल 3 महीने पश्चात उगना शुरू हो जाते हैं। निम्न ग्राफ के अनुसार उगते हैं।



व्यक्ति को कितने बाल लगने इसका अनुमान कैसे लगायें?

अपनी ग्रेड के अनुसार आप स्वयं अनुमान लगा सकते हैं।

Graft Calculator



Rapid - Direct Hair Transplant (R-DHT) क्या होती है?

- यह एक अत्याधुनिक विधि है इसमें बाल की जड़ अलग करते ही गंजे भाग पर लगा दी जाती है।
- जिसमें बाल की जड़ (Root) के उगने की सम्भावना अधिकतम होती है।
- इस विधि द्वारा दाढ़ी (Beard) के बाल भी आसानी से लग सकते हैं।

दाढ़ी के बाल लेने से चेहरे पर कोई निशान तो नहीं पड़ते?



- दाढ़ी के लिए .75 mm Fue Punch प्रयोग में लाया जाता है जो एक इंजेक्शन की सुई की मोटाई वाला होता है जिससे कोई निशान आने की सम्भावना न के बराबर होती है।

हमारे कुछ रिजल्ट :-



ऑप्रेसन से पहले क्या करना चाहिए?

- अगर आप कोई विटामिन का प्रयोग करते हैं तो 7 दिन पहले बंद कर दें।
- एल्कोहल एवं धूम्रपान पूर्णतया वर्जित है।
- हेयर ट्रांसप्लान्ट से 2 दिन पहले पूरे सिर पर उस्तरा (Razor) करा लें।
- ऑप्रेसन से पहली रात जल्दी सोएँ (9-10 PM तक)

हेयर ट्रांसप्लान्ट के दिन क्या करना चाहिए?

- ट्रांसप्लान्ट के लिए प्रातः जल्दी आये (5 AM) जिससे ट्रांसप्लान्ट जल्दी पूर्ण हो जाये।
- ट्रांसप्लान्ट से पहले स्नान करके एवं साफ बटन वाली कमीज (T-Shirt नहीं) पहनकर आये।
- हल्का नाश्ता कर सकते हैं। Lunch एवं अन्य खाने की चीजें हेयर ट्रांसप्लान्ट सेन्टर पर ही मिलेगी बाहर से अपने साथ लाने की आवश्यकता नहीं।

आप्रेसन के बाद मरीज की Care कैसे की जाती है।

- Antibiotics और दर्द निवारक दवाइयाँ 7-10 दिन दी जाती हैं।
- बाल लगाने के बाद सिर को एक cap द्वारा cover करके रखना होता है। grafts को 7 दिन तक नहीं छेड़ना होता है।
- आप्रेसन के 2-3 दिन बाद तक मरीज को अपना सिर सोते समय 45° angle तक ऊंचा रखना होता है।
- आगे झुकना या सख्त मेहनत का काम 8-10 दिन तक नहीं करना होता।
- सातवें दिन मरीज सिर पर पानी डाल सकता है और 2 weeks के बाद Regular Shampoo कर सकता है।



Address :

SCF-48, Devial Dwar, Vikas Nagar, Bhiwani (Haryana)

Help pls log on :-

www.bhushanfuehairtransplant.com

Contact :

9254326027 (Reception), 9255386731

BHUSHAN FUE HAIR TRANSPLANT CENTRE



Help pls log on :-

www.bhushanfuehairtransplant.com

Contact :

9254326027 (Reception),
9255386731



DR. RAVIKANT BHUSHAN

M.B.B.S., M.D (Gold Medalist),
LMIADVL, LMISHRS, LMACLS, LMACSI, LMCSEPI
Dermatologist, Cosmetologist,
Hair Transplant Surgeon, Laser Specialist